
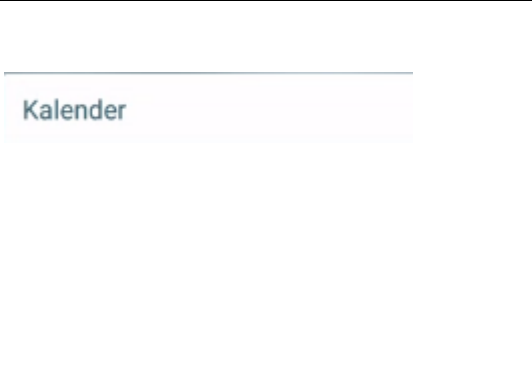
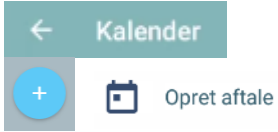


## Kalender – Opret borgers private aftaler (APP)

### Scenarie:

Borgers private aftaler kan bruges, hvis borger skal ud af huset til en privat aftale, som ikke kræver at medarbejdere/leverandøren skal deltage, men samtidig er der mulighed for at registrere det i borgerens kalender i Cura.

Fase	Forklaring	Navigation
Find kalender på borger	Det er muligt at se en borgers kalender ved at klikke på kalender-ikonet på borger-overblik. Her ses borgerens kalenderaftaler.	
Se borgers kalender	Som udgangspunkt ses et udsnit af borgerens kalender for de kommende dage. Du kan vælge at se hele borgerens kalender ved at åbne kalendervisningen. Det gør du ved at prikke på den "hvide bjælke", hvor der står Kalender.  Nu kan du bladre frem og tilbage i borgerens kalender og se planlagte aftaler. OBS der vises ikke CuraPlan aftaler for mere end højst et par uger.	
Opret borgers private aftaler	For at oprette en borgers private aftale skal du retur til kalenderoverblikket.  Her kan du oprette aftaler via Plus-ikonet.  Vælg Aftale typen: Borger private aftale.  Udfyld aftalen og klik herefter på fluebenet i hjørnet, så er aftalen gemt og vil fremgå i borgerens kalender.	Android:   Vælg aftale type <b>Borger private aftale</b>  